









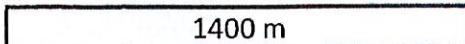


Commune de Villeneuve de Berg

Commande Signalétique

	Nombre	Dimensions	Remarques
	* 1	500*200ht	
	* 3	1400*700ht	Avec Logo attention
	* 3	1400*200ht	
	* 20	500*150ht	Avec flèches Direction
	* 10	500*200ht	Avec flèches Direction
	* 4	500*200ht	Avec flèches Direction
	* 10	400*400	
	* 5	400*400	
	* 2	400*400	
	* 4	400*400	Attention largeur maxi 2,30m
	* 1	sur panneau livré	

MOBILLYCO DEVIATION - REPARTITION PANNEAUX

Centre Village :

1. 1 Déviation – 1 Largeur – 1 Centre Village
2. 1 Déviation – 1 Largeur
3. 1 Déviation – 1 Largeur – 1 Centre Village
4. 1 Largeur
5. 1 Sens Interdit
6. 1 Sens Interdit
7. 1 Déviation – 1 Centre Village
8. 1 Déviation
9. 1 Déviation – 1 Centre Village
10. 1 Déviation – 1 Centre Village
11. 1 Sens Obligatoire
12. 1 Déviation – 1 Centre Village
13. 1 Riverains/Véhicules Secours
14. 1 Déviation
15. 1 Interdiction 10ml
16. 1 Direction Aubenas-Montélimar
17. 1 Direction Aubenas-Montélimar
18. 1 Direction Aubenas-Montélimar
19. 1 Sens Interdit
20. 1 Sens Interdit - 1 Riverains/Véhicules Secours – 1 Déviation (Panneau existant)

Entrées Village :

- 001 – 1 Panneau Entrée (Modification circulation – Commerces ouverts)
- 002 – 1 Panneau Entrée (Modification circulation – Commerces ouverts)
- 003 – 1 Panneau Entrée (Modification circulation – Commerces ouverts)

Trx-Phase1 :

- A – 1 Sens Interdit - 1 Sens Obligatoire
- B – 1 Sens Interdit - 1 Sens Obligatoire
- C – 1 Interdiction sup 3.5t