













**Les mesures de restriction mise en place sur les bassins de la Cance, du Doux, de l'Eyrieux et de Ouvèze-Payre se résument de la façon suivante :**

	CRISE
Arrosage des pelouses, ronds points, espaces verts publics et privés, jardins d'agrément et des espaces sportifs	 <b>Interdit</b>
Jardins potagers	 <b>Interdit</b>
Espaces sportifs	 <b>Interdit</b>
Piscines	 <b>Interdit</b>
Lavage des voiries	 <b>Interdit</b> , sauf impératifs sanitaires.
Lavage des voitures	 <b>Interdit</b> , sauf pour les véhicules ayant une obligation réglementaire
Plans d'eau, canaux d'agrément, béalières ne disposant pas d'arrêté préfectoral d'autorisation	 <b>Interdit</b>
Plans d'eau, canaux d'agrément, béalières autorisés par d'arrêté préfectoral	 <b>Interdit</b>
Fontaines publiques à circuit ouvert	 <b>Interdit</b>
Industries	 Limiter les prélèvements aux besoins indispensables
Stations d'épuration et réseaux d'assainissement	 <b>Interdit</b> , sauf opérations de maintenance indispensables
Micro-centrales	 Respect strict de la réglementation applicable à l'installation.